



Voor de juiste output kwaliteit en snelle doorstroom van de orders is het belangrijk dat de bestanden zo compleet mogelijk worden aangeleverd. De onderstaande richtlijnen zijn daarbij leidend. Voldoen de aangeleverde bestanden niet aan deze criteria dan kan dit vertraging in de productie betekenen en extra kosten met zich meebrengen om de visuals printklaar te krijgen.

Algemeen

- Bestanden graag aanleveren als PDF per pagina dus niet een pdf bestand met meerdere pagina's.
- Percentage beeldgrootte; 100% of 10% van eindformaat.
- Bestanden welke contourgesneden moeten worden dienen te worden voorzien van een snijcontour.
- Enkelzijdige panelen overlap 5 mm rondom, trimbox en voorzien van snijtekens.
- Als men een print wil met een bepaalde afloop dan dient deze aanwezig te zijn in het document.
- Indien artwork moet worden opgedeeld, geef bij uw bestelling duidelijk de gewenste opdeling aan inclusief overlap en/of tussenruimte (bijvoorbeeld bij kozijnen)
- Positie teksten en logo's. Minimaal 100mm van de zijkanen vanwege confectie van zezen, tunnels en zomen.
- Fonts omzetten naar lettercontouren.
- Resolutie. Deze is afhankelijk van toepassing en zichtafstand. Voor de resolutie van uw bestand hebben we de volgende richtlijnen:

Resolutie van beelden op 100%

- Zichtafstand tot 5 mtr: 100 dpi
- Zichtafstand tussen 5 en 10 mtr: 50 dpi
- Zichtafstand groter dan 10 mtr: 30 dpi

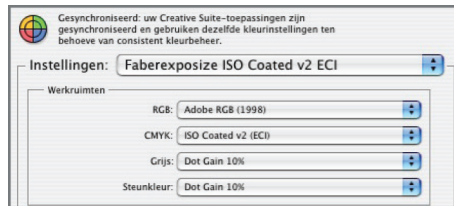
Aanleveren van beelden in hogere resoluties zal niet leiden tot een betere output enkel tot zwaardere bestanden.

Dubbelzijdig

- Dubbelzijdige panelen overlap 5 mm rondom, trimbox en voorzien van snijtekens.
- Dubbelzijdige doeken overlap 10 mm rondom, trimbox zonder snijtekens.
- Altijd voor- en achterzijde als losse pagina aanleveren. Graag VZ en AZ vermelden in bestandsnaam.

Kleurinstellingen

Gebruik voor CMYK - ISO Coated v2.
Gebruik voor RGB - Adobe RGB 1998



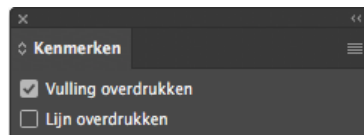
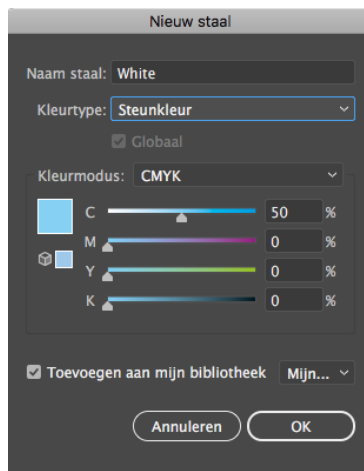
Pantone (PMS) kleuren

Bij gebruik van Pantone kleuren dan dienen deze aanwezig te zijn in het PDF bestand, gebruik altijd PMS Solid Coated.

Wit

Naam kleurstaal Steunkleur: White
De laag dient in bovenste laag van bestand te staan.

Kenmerk: Vulling overdrukken.



Afwerking

Voor alle kleurstalen geldt: Kleurtype: Steunkleur

Uitgezonderd doeken

- Snijlijn in aparte laag, naam kleurstaal: CutContour
Beeld voorzien van 5 mm overlap rondom.
- Boorgaten in aparte laag, naam kleurstaal: CutContour
Voorzien van gewenste diameter.
- Rillijn in aparte laag, naam kleurstaal: Crease
Let op! Geen stippelijng gebruiken
- V-cut in aparte laag, naam kleurstaal: V-cut

Doeken

- Doeken voor textielframe (Peesdoeken) overlap 20 mm rondom, trimbox en zonder snijtekens.
- Bestanden voor doeken voor zoom en ringen en doeken met tunnels, overlap 10 mm rondom, trimbox en zonder snijtekens.

Zeeafdruk

- Logo's en teksten het liefst als vectorbestand, transparantie behouden niet afvlakken.
- Lijnen minimale dikte 2mm vanwege kans op dichtlopen.
- Kleuren (waar mogelijk) aangeven in Pantone Solid Coated (pms).

Aanleveren

- Per e-mail naar uw contactpersoon (max 10MB).
- Via faberexposize.wetransfer.com naar uw contactpersoon. (max 2GB) inclusief een duidelijke referentie.
- Indien er vragen zijn over de aanleverspecificaties kunt u contact opnemen met onze studio.